



СҮХБААТАР ДҮҮРГИЙН ЭДИЙН
ЗАСАГ, НИЙГМИЙН БАЙДАЛ

ИНФОГРАФИК
2022 I-XII



ХҮН АМ

2022 оны эцэст Сүхбаатар дүүрэгт 2345 хүүхэд шинээр мэндэлж, 1000 хүнд ногдох төрөлт 16.2 болж, өмнөх оны мөн үеийнхээс 0.5 нэгжээр буурчээ.

1000 ХҮНД НОГДОХ



Төрөлт 16.2

Нас баралт 5.8

Ердийн цэвэр өсөлт 10.4

Жилийн эцсийн байдлаар нас баралт 832 бүртгэгдэж, 2021 оны мөн үеэс 161-ээр (16.2%) буурсан бол өмнөх сараас 73-аар (10.3%) нэмэгдсэн үзүүлэлттэй байна.

ЕРДИЙН ЦЭВЭР ӨСӨЛТ, сүүлийн 5 жилийн эхний 12 сард

9.7

Хамгийн бага

Хамгийн их

15.5

Ердийн цэвэр өсөлт: Хүн амын тооны өсөлт, бууралтыг харуулна.



ТӨРСӨН ХҮҮХЭД

2021 I-XII



2022 I-XII

2387

2345 ↓

Дүүргийн хэмжээнд 2022 оны эцэст 2382 эх амаржин, 2345 хүүхэд шинээр мэндэлж, 17 амьгүй төрөлт бүртгэгдсэн байна.

Эх, хүүхдийн эндэгдлийн 33 тохиолдол бүртгэгдсэн нь өнгөрсөн оны мөн үеийнхээс 3 тохиолдлоор (10.0%) нэмэгдсэн сөрөг үзүүлэлттэй байна.

ЭХ, ХҮҮХДИЙН ЭНДЭГДЭЛ

24 ↑

0-1 хүртэлх насны

1-5 хүртэлх насны

9 ↑

-

Эхийн эндэгдэл

ЭХИЙН ТӨРӨЛТ

11 ↑

Гэрийн төрөлт

Хяналтгүй төрөлт

13 ↑

Өмнөх оны мөн үеэс амаржсан эхийн тоо 1.6 хувиар буурчээ. Гэрийн төрөлтийн 11, хяналтгүй төрөлтийн мөн 13 тохиолдол бүртгэгджээ.



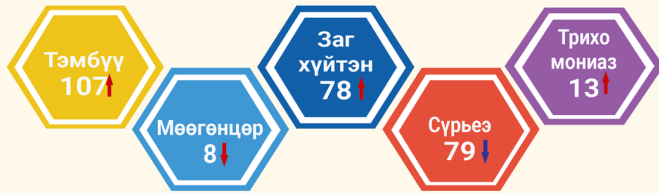
ЭРҮҮЛ МЭНД

НИЙТ ХАЛДВАРТ ӨВЧНИЙ ГАРАЛТ

2021 I-XII	Халдварт өвчин	272	
	Цочмог халдварт өвчин	37184	37456
2022 I-XII	Халдварт өвчин	285	13304
	Цочмог халдварт өвчин	13019	

2022 оны эцсийн байдлаар 10.0 мянган хүн тутмын 900 нь цочмог, 20 нь халдварт өвчнөөр өвчилсөн байна.

ХАЛДВАРТ ӨВЧИН - 285



2022 онд коронавирус халдварын нийт 12622 тохиолдол бүртгэгджээ. Халдварт өвчний хамгийн их буюу 64.9%-ийг тэмбүү, заг хүйтэн өвчин эзэлж байна.

ЦОЧМОГ ХАЛДВАРТ ӨВЧИН - 13019



НИЙГМИЙН ХАЛАМЖ



Ehalamj системээр 2022 оны 12 сард олгогдсон тэтгэвэр, тэтгэмжийн мэдээ

	2022 I	2022 XII
Халамжийн тэтгэвэр	1 815 хүн 522.2 сая төг	1 905 хүн 534.3 сая төг
Алдарт эх одонгийн мөнгө	7 939 хүн 971 сая төг	3 хүн 0.3 сая төг
Алдар цолтон ахмад настан хөнгөлөлт	5 хүн 1.2 сая төг	17 хүн 3.9 сая төг
Хүүхдийн мөнгөн тэтгэмж	51 525 хүн 5 152.5 сая төг	52 267 хүн 5 326.7 сая төг
Бусад тэтгэмж	17 516 хүн 1 340.9 сая төг	13 000 хүн 1 112.5 сая төг



НИЙГМИЙН ДААТГАЛ

НИЙГМИЙН ДААТГАЛЫН САН

	2021 I-XII	2022 I-XII
ОРЛОГО, тэрбум төгрөг	368.3*	415.7↑
ЗАРЛАГА, тэрбум төгрөг	147.5	182.6↑
ОЛГОСОН ТЭТГЭВЭР	20.5	21.5↑
Тэтгэвэр авагчийн тоо, мянган хүн		
Олгосон тэтгэвэр, тэрбум төгрөг	116.3	151.5↑
ОЛГОСОН ТЭТГЭМЖ	35.1	32.8↓
Хамрагдсан хүн, мянган хүн		
Олгосон тэтгэмж, тэрбум төгрөг	31.2	31.1



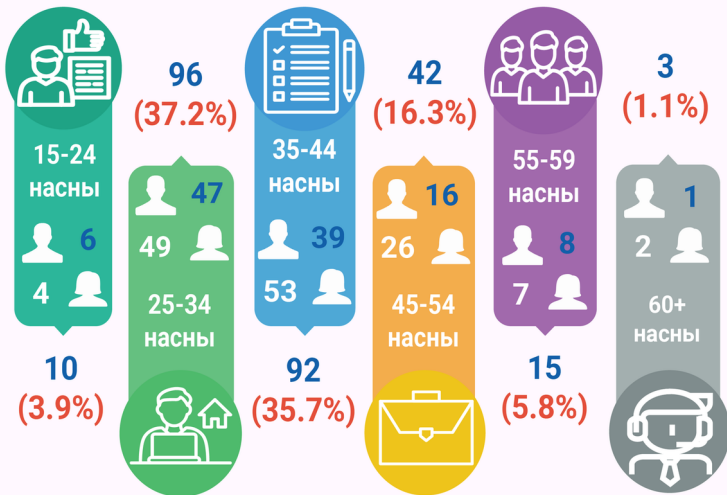
БҮРТГЭЛТЭЙ АЖИЛГҮЙ ИРГЭД

2021 I-XII 492

2022 I-XII 258↓



БҮРТГЭЛТЭЙ АЖИЛГҮЙ ИРГЭД, насны ангиллаар, дүнд эзлэх хувиар, 2022 I-XII



Дүүргийн ХХҮХ-т бүртгэлтэй, ажил идэвхтэй хайж байгаа ажилгүй иргэдийн тоо 12 сарын эцэст 258 болж, өмнөх оны мөн үеэс 134-өөр (47.6%) буурсан үзүүлэлттэй байна.

Бүртгэлтэй ажилгүй иргэдээс 2022 оны жилийн эцсийн дүнгээр 637 иргэн ажилд зуучлагдан орсон нь өмнөх оны мөн үеэс 403-аар (38.8%) буурчээ.



БҮРТГЭГДСЭН ГЭМТ ХЭРЭГ

2021 I-XII

2 285



2022 I-XII

3 626↑

1-р хэлтэс

2-р хэлтэс

(1-9 дүгээр хороо)

(10-20 дугаар хороо)

Бүртгэгдсэн гэмт хэрэг 2 239 (61.7%)

Бүртгэгдсэн гэмт хэрэг 1 387 (38.3%)

Илрүүлэлт 51.0%

Илрүүлэлт 56.0%

Дүүргийн хэмжээнд 2022 оны эцэст 1-р хэлтэст 2239, 2-р хэлтэст 1387, нийт 3626 гэмт хэрэг бүртгэгдэж, өмнөх оны мөн үеийнхээс 1341 хэргээр 58.7 хувиар өссөн сөрөг үзүүлэлттэй байна.

Гэмт хэргийн илрүүлэлт дүүргийн хэмжээнд 53.0 хувьтай байгаа нь өмнөх оны мөн үеэс 6.0 нэгж хувиар нэмэгджээ.

Мөн зөрчлийн шинжтэй гомдол мэдээлэл өссөн дүнгээр 17619 бүртгэгдсэн байна.



БҮРТГЭГДСЭН ТҮЙМЭР, ҮЕР, УС

БҮРТГЭГДСЭН ГАЛ ТҮЙМЭР, төрлөөр

2021 I-XII

2022 I-XII

165

142↓

Объектын

13

24↑

Хогны

15

68↑

Өнжмөл шар өвсний



БҮРТГЭГДСЭН ҮЕР, УСНЫ ДУУДЛАГА

16

1↓

Үер ус, халиа дошин



2022 оны эцэст дүүргийн хэмжээнд объектын гал түймрийн 142, хогны 24, өнжмөл шар өвс шатсан 68, халиа дошны 1, нийт 235 тохиолдол бүртгэгдсэн нь өмнөх оны мөн үеэс 26-аар буюу 12.4% өссөн сөрөг үзүүлэлттэй байна.

Бүртгэгдсэн гал түймрийн өсөлтөд өнжмөл шар өвс шатсан дуудлага 53-аар буюу 4.5 дахин нэмэгдсэн нь голлон нөлөөлжээ.



ДҮҮРГИЙН ТӨСӨВ

ТӨСВИЙН НИЙТ ОРЛОГО, сая төгрөг



2022 оны жилийн эцсийн байдлаар дүүргийн төсөвт 297.8 тэрбум төгрөг төвлөрч, орлогын төлөвлөгөө 100.3 хувиар биелжээ. Төвлөрсөн орлогын 96.7 хувийг урсгал орлого, 3.3 хувийг төсвийн урсгал санхүүжилтийн орлого эзэлж байна.

Харин урсгал орлогын 99.0 хувийг татварын орлого, 1.0 хувийг татварын бус орлого бүрдүүлжээ.

ТӨСВИЙН НИЙТ ЗАРЛАГА, сая төгрөг




2022 оны 12 сарын байдлаар төвлөрсөн орлогын 98.7%-ийг урсгал зардалд зарцуулаад байна. Урсгал зардлын дийлэнх буюу 99.7%-ийг бараа үйлчилгээний, 0.3%-ийг бусад зардал эзэлж байна.

Бараа үйлчилгээний зардлын дийлэнх буюу 76.2%-ийг нийслэлд төвлөрүүлсэн орлогод, 2.0%-ийг цалин хөлс нэмэгдэл урамшуулалд, 0.2%-ийг ажил олгогчоос нийгмийн даатгалд төлөх шимтгэлд, 21.6%-ийг бараа үйлчилгээний бусад зардалд тус тус зарцуулжээ.



АЖ ҮЙЛДВЭР (*урьдчилсан гүйцэтгэл)



АЖ ҮЙЛДВЭРИЙН НИЙТ ҮЙЛДВЭРЛЭЛ, салбараар



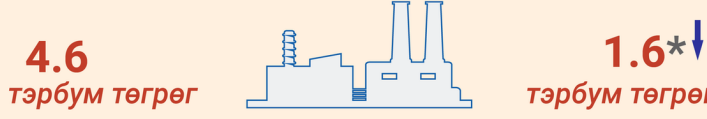
УУЛ УУРХАЙ, ОЛБОРЛОХ САЛБАРЫН ҮЙЛДВЭРЛЭЛ (18.5%↑)



БОЛОВСРУУЛАХ САЛБАРЫН ҮЙЛДВЭРЛЭЛ (13.5%↓)



ЦАХИЛГААН, ДУЛААН, ЭРЧИМ ХҮЧ, УСАН ХАНГАМЖ ҮЙЛДВЭРЛЭЛ (65.2%↓)



ТОХИЖИЛТ ҮЙЛЧИЛГЭЭ



Цэвэрлэсэн зам талбай 436.8 мян.м2
Зарцуулсан хөрөнгө 2 932.2 сая төгрөг

ТЭЭВЭРЛЭСЭН ХОГ, байршлаар, 2022 I-XII



2022 оны эцэст дүүргийн хэмжээнд 69.7 мянган тонн хог тээвэрлэсэн нь өнгөрсөн оны мөн үеэс 10.5 мянган тонноор буюу 17.6 хувиар өсжээ.

Тээвэрлэсэн хогны 52.5 хувийг орон сууцнаас, 29.9 хувийг гэр хорооллоос, 17.6 хувийг зуслангаас тус тус тээвэрлэжээ.

Хог тээвэрлэлтэд нийт 2932.2 сая төгрөг зарцуулсан нь өмнөх оны мөн үеийнхээс 643.1 сая төгрөгөөр (28.1%) өссөн үзүүлэлттэй байна.

